

Profil działania

Jesteśmy liderem nowoczesnych technologii w branży zabezpieczeń przeciwpożarowych w Polsce oraz jednym z głównych europejskich graczy na rynku biernych zabezpieczeń przeciwpożarowych

Dostarczamy
bezpieczeństwo
od

35-ciu
lat

Obecność w ponad **50** krajach na świecie

Sprzedaż na **4** kontynentach

11 spółek zależnych operujących na **9**-ciu europejskich rynkach

7 zakładów produkcyjnych

HQ

RELACJE INWESTORSKIE:

Magda Kołodziejczyk

magda.kolodziejczyk@mplusg.com.pl

T: +48 22 416 01 02

M: +48 501 168 807

Rozwiązania GRUPY MERCOR



Oddymianie grawitacyjne

Działalność prowadzona jest we wszystkich spółkach Grupy, przede wszystkim w ramach „Mercor” S.A., Mercor Proof i Tecresa. Produkcja odbywa się w Cieplewie (Polska) oraz Tule k. Moskwy (Rosja).

Wentylacja pożarowa

Działalność prowadzona jest przede wszystkim w ramach „Mercor” S.A., Mercor Czech Republic, Mercor Slovakia.



Ognioochronne zabezpieczenia konstrukcji

Działalność w zakresie pionu prowadzona jest przede wszystkim w ramach „Mercor” S.A. i Tecresa, Mercor Dunamenti Tűzvédelem.

Oddzielenia ppoż. (marka DFM)

Działalność rozpoczęta w 2017 r. po upływie okresu zakazu konkurencji (w wyniku sprzedaży tej części biznesu w 2013 r.). Grupa wróciła na rynek oddzielen ppoż., w nowym modelu biznesowym, pod marką DFM. Działalność prowadzona jest przez DFM Doors – spółkę odpowiedzialną za produkcję oraz badania i rozwój.



Strategia GRUPY MERCOR

Zarząd Grupy wyznaczył w ramach strategii 11 perspektyw, z poziomu których opisane zostały założenia i cele na lata 2020-2023. Wśród nich jest m.in. perspektywa akcjonariuszy, modelu biznesowego, rynku, produktów, długu, akwizycji, zrównoważonego rozwoju. Cele postawione w każdym z obszarów będą realizowane przede wszystkim w oparciu o rozwój organiczny, intensyfikację sprzedaży eksportowej, nowe produkty, tworzenie nowych spółek.



W obszarze finansowym Zarząd „Mercor” SA stawia sobie za cel utrzymanie ROE na poziomie 13% w skali roku oraz bezpiecznego poziomu zadłużenia nie przekraczającego trzykrotności zysku operacyjnego powiększonego o amortyzację. **Podstawowym celem niniejszej strategii jest zapewnienie trwałego wzrostu wartości spółki dla akcjonariuszy.**

Wybrane realizacje GRUPY MERCOR

RYNKI ZAGRANICZNE

Grupa zabezpieczała liczne obiekty na rynkach eksportowych, m.in. w Europie: porty lotnicze m.in. w Moskwie, w Kijowie, we Lwowie, w Pradze, w Madrycie i Barcelonie, nowy terminal na lotnisku Charles de Gaulle Airport w Paryżu, nowoczesna stacja kolejowa Afragola (Włochy), Europejski Bank Inwestycyjny oraz Europejski Trybunał Obrachunkowy w Luksemburgu, elektrownia węglowa RWE w Holandii; Stadion Olimpijski w Londynie, Stadion VTB Arena w Moskwie (Rosja). Sieci sklepów: Hypernova, Kaufland, Tesco, IKEA; koncerny m.in.: Peugeot, Opel, Michelin, Volkswagen, Volvo i Renault, Suzuki. Fabryki m.in.: Kronostar, Pilkington, Whirlpool, Flex, Sanitas, Coca-Cola, Pepsi-Cola, Ferrero Rocher, Weyerhaeuser, Ikea, Samsung. Tunele: tunel szybkiego pociągu AVE w Maladze i Alicante, tunele M-30 w Madrycie, tunel w Bilbao (Hiszpania), w Sevine (Francja), tunel Smestad w Oslo (Norwegia). W Azji Grupa zabezpieczała m.in. tunele Al. Salam, Baynoonah St. Tunnel oraz tunel Al Ras Al Akhadar (ZEA), tunel w Doha (Katar); największą inwestycję drogową w Singapurze Marina Coastal Expressway.

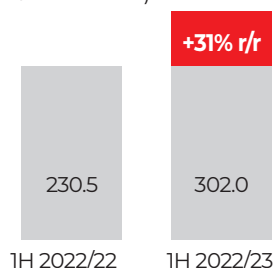
POLSKA

Metro Warszawskie, Giełda Papierów Wartościowych w Warszawie, Hotele Hilton w Warszawie, Gdańsku, Łodzi, Narodowy Bank Polski w Warszawie, Biblioteka Narodowa, porty lotnicze w Warszawie, Krakowie, Katowicach, Wrocławiu, Gdańsku, Poznaniu, Łodzi; Rafinerie, m.in.: Lotos, Nafty Gorlice, PKN Orlen Płock, Kopalnia LMG, platforma Lotos Petrobaltic, elektrownia Kozienice. Polin Muzeum Historii Żydów Polskich w Warszawie, Apartamenty Złota 44 w Warszawie, Amber Expo Gdańsk, Centrum Nauki Kopernik w Warszawie, parki logistyczne m.in. Panattoni, centrum dystrybucyjne Lidl (Wyszków), Jeronimo Martins, Decathlon i wiele innych.


Wybrane dane finansowe* GRUPY MERCOR

w tys. PLN	1H 2022/23	1H 2021/22
Przychody netto ze sprzedaży	301 990	230 494
Zysk brutto ze sprzedaży	78 108	56 672
EBITDA	43 902	29 995
EBIT	35 025	23 028
Zysk (strata) netto	23 212	17 804
Amortyzacja	8 877	6 967
Aktywa*	491 963	398 085
Kapitał własny*	212 322	182 852
Liczba akcji (szt.)*	15 575 409	15 601 464
Zysk na akcję	1.34	1.14
Wartość księgowa na akcję	12.79	11.20

Przychody ze sprzedaży 2021/2022
(1.04.2022 – 30.09.2022)
(dane w mln PLN)



Zysk netto 2021/22
(1.04.2022 – 30.09.2022)
(dane w mln PLN)




2017-2022

w tys. PLN	2021/2022	2020/2021	2019/2020	2018/2019	2017/2018
Przychody netto ze sprzedaży	496 029	386 186	396 066	370 919	318 467
Zysk brutto ze sprzedaży	116 811	105 213	103 506	94 370	76 562
EBITDA	58 377	51 961	47 373	35 138	27 410
EBIT	44 034	37 967	33 561	24 951	18 315
Zysk (strata) netto	32 479	29 521	23 363	14 817	11 024
Amortyzacja	14 343	13 994	13 812	10 187	9 095
Aktywa	430 173	346 806	321 890	314 948	316 274
Kapitał własny	191 697	171 343	146 327	123 794	131 078
Liczba akcji (szt.)	15 582 123	15 606 477	15 618 535	15 658 535	15 658 535
Zysk na akcję	1.91	1.72	1.38	0.96	0.65
Wartość księgowa na akcję	11.85	10.56	9.04	7.67	8.06
Zadeklarowana lub wypłacona dywidenda na jedną akcję	-	0.57	0.25	-	-

*Rok obrotowy Grupy trwa od 1 kwietnia do 31 marca.
Dane porównywalne wynikające ze sprawozdania z sytuacji finansowej podane są wg. stanu na dzień 31.03.2022.

Struktura akcjonariatu GRUPY MERCOR

Akcjonariusz	Liczba akcji	Kapitał	Liczba głosów
PERMAG Sp. z o. o.	4 102 994	26.20%	26.20%
Bangtino Limited	3 925 502	25.07%	25.07%
OFE Nationale-Nederlanden	1 454 000	9.29%	9.29%
OFE PZU Złota Jesień	1 452 947	9.28%	9.28%
N50 Cyprus Limited	1 000 853	6.39%	6.39%
PTE Allianz Polska SA	791 018	5.05%	5.05%
Pozostali	2 931 221	18.72%	18.72%
Łącznie	15 658 535	100.00%	100.00%



Dane z dnia 5.12.2022:

Akcje notowane na Giełdzie Papierów Wartościowych w Warszawie od 19 lipca 2007 r.

Liczba akcji: **15 658 535 szt.**

Kapitalizacja: **211,39 mln zł (5 grudnia 2022)**

Index: **InvestorMS, WIG-Poland, WIG, WIG-BUDOW, INNOVATOR**

Ticker: **MCR**

Zastrzeżenie

Niniejsze opracowanie zostało sporządzone wyłącznie w celach informacyjnych. Nie stanowi reklamy ani oferowania papierów wartościowych w publicznym obrocie. Zostały w nim wykorzystane źródła informacji, które „Mercor” S.A. uznaje za wiarygodne i dokładne, jednak nie ma gwarancji, że są one wyczerpujące i w pełni odzwierciedlają stan faktyczny. Opracowanie może zawierać stwierdzenia dotyczące przyszłości, które stanowią ryzyko inwestycyjne lub źródło niepewności i mogą istotnie różnić się od faktycznych rezultatów. „Mercor” S.A. nie ponosi odpowiedzialności za efekty decyzji, które zostały podjęte na podstawie niniejszego opracowania. Odpowiedzialność spoczywa wyłącznie na korzystającym z opracowania.